

คู่มือการชำระค่าลงทะเบียน สำหรับผู้สมัครเข้าอบรม

งานฝึกอบรม กองบริการวิชาการ

ชื่อการอบรม หลักสูตรอบรมระยะสั้นในการพัฒนาสมรรถนะสำหรับผู้บริหาร เรื่องการบริหารทรัพยากรด้านการเงินและงบประมาณ เรื่อง กฎหมาย ระเบียบ และแนวทางปฏิบัติที่เกี่ยวข้องกับการบริหารพัสดุ สำหรับบุคลากรโรงพยาบาลชุมชน ระหว่างวันที่ ๑๙ - ๒๑ มิถุนายน ๒๕๖๗ ณ โรงแรมอมารีแอร์พอร์ต ดอนเมือง กรุงเทพฯ

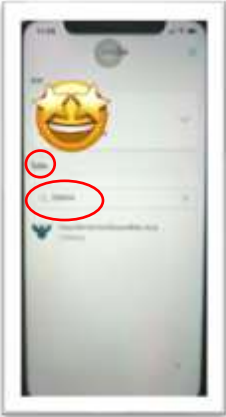

ช่องทางการให้บริการ



1. ผ่านแอปพลิเคชันกรู๊ไทย Next ช่องทางจ่ายบิล com-code 708414 กองบริหารการคลังและพัสดุ สปช.
2. ผ่าน Google form การแนบสลิป ชำระเงิน

ค่าธรรมเนียม ไม่มีค่าธรรมเนียม

ลำดับ	วิธีการรายละเอียดขั้นตอน	ผู้รับผิดชอบ/เวลา
1	<p>ผู้สมัคร เปิดโทรศัพท์ ที่มีแอปพลิเคชันกรู๊ไทย Next</p> 	ผู้สมัคร / 1 นาที

ลำดับ	วิธีการรายละเอียดขั้นตอน	ผู้รับผิดชอบ/เวลา
2	<p>ผู้สมัคร ทำการกดช่องทางเข้าที่เขียนว่า จ่ายบิล (เป็นรูปกระดาษสีชมพู)</p> 	ผู้สมัคร / 1 นาที
3	<p>ผู้สมัคร กดรหัส PIN ผ่านส่วนตัวของผู้สมัครเพื่อจะเข้าทำรายการจ่ายบิล (ซึ่งรหัสนี้เป็นความลับ มีเพียงเจ้าของบัญชีเท่านั้นที่จะทราบ)</p> 	ผู้สมัคร / 1 นาที

ลำดับ	วิธีการรายละเอียดขั้นตอน	ผู้รับผิดชอบ/เวลา
4	<p>เมื่อกดรหัสผ่านเพื่อจ่ายบิลแล้ว จะพบหน้าจอดังนี้ ให้ท่านกดรหัส com-code 708414 โดย ไปยัง กดเลข 708414 จะขึ้นข้อความอัตโนมัติ ข้อความว่า “กองบริหารการคลังและพัสดุ สบข.”</p> 	ผู้สมัคร / 1 นาที
5	<p>ลำดับต่อไป ให้ท่านกดเพื่อดำเนินการต่อ ระบบจะให้ท่านกรอกข้อมูลดังนี้คือ</p> <ol style="list-style-type: none"> 1. เลขบัตรประชาชน ขอให้ท่านกรอกเลขบัตรประชาชนผู้สมัคร 2. เบอร์โทรศัพท์ ขอให้ท่านกรอกเบอร์โทรศัพท์ผู้สมัคร 3. จำนวนเงิน ขอให้ท่านกรอก 4700 ระบบจะลงว่า 4700.00 4. สำหรับบันทึกช่วยจำ ท่านอาจจะกรอกข้อความหรือไม่ก็ได้ หากชื่อผู้สมัคร ไม่ตรงกับเจ้าของบัญชีที่โอน อาจหมายเหตุชื่อผู้สมัครมาได้ หรือระบุว่าคุณค่าสมัครอบรมกม.พัสดุ 	ผู้สมัคร / 1 นาที

ลำดับ	วิธีการรายละเอียดขั้นตอน	ผู้รับผิดชอบ/เวลา
6	<p>หลังจากนั้น ขอให้ท่านตรวจสอบความถูกต้องของรายการ ชื่อ จำนวนเงินปลายทาง ไปกองบริหารการคลังพัสดุ สบข. หากถูกต้อง กดถัดไป</p> 	ผู้สมัคร / 1 นาที
7	<p>เมื่อตรวจสอบความถูกต้องแล้ว ขอให้ท่านกด ถัดไป หน้าจอจะแสดงชื่อจาก บัญชีท่าน ไปยังบัญชี กองบริหารการคลังพัสดุ สบข. จำนวนเงิน 4700.00 บาท ท่านกดยืนยัน</p> 	

ลำดับ	วิธีการรายละเอียดขั้นตอน	ผู้รับผิดชอบ/เวลา
8	<p>เมื่อกดยืนยันแล้ว ระบบจะส่งสลิปการจ่ายเงินให้ท่าน ขอให้ท่านดาวน์โหลดหรือ ถ่ายภาพไว้เพื่อเป็นหลักฐาน</p> 	ผู้สมัคร / 1 นาที
9	<p>หลังจากนั้น ขอให้ท่าน แนบสลิปลงใน google form ดังนี้</p> <ol style="list-style-type: none"> 1. เข้าผ่านลิงก์ https://docs.google.com/forms/d/1nuw-IsGtR4IANpONv9mjpONdMN3tXgMiESnfvpoMiqI/edit 2. หรือ เข้าผ่าน QR code 	ผู้สมัคร / 1 นาที

ลำดับ	วิธีการรายละเอียดขั้นตอน	ผู้รับผิดชอบ/เวลา
10	<p>ท่านจะพบข้อความดังปรากฏ ขอให้ท่านลงชื่อสกุล ที่อยู่ และแนบสลิปลงในช่องทางแนบใบชำระเงิน</p> 	ผู้สมัคร / 1 นาที
11	<p>ระบบจะทำการออกใบเสร็จรับเงินให้ท่าน ซึ่งท่านสามารถมารับได้ ในวันประชุม หรือหากต้องการรับใบเสร็จก่อน กรุณาติดต่อผู้จัดได้ที่ ไลน์ หรือโทรศัพท์คุณ กนิษฐา 0922501822</p> 	งานการเงิน/ไม่เกิน 5 วันหลังโอนเงิน
<p>ด้วยความขอบพระคุณ ทีมบริการวิชาการ</p>		

ภาคผนวก กฎหมายที่เกี่ยวข้องในการลงทะเบียน ชำระเงินการอบรม

1. พระราชบัญญัติว่าด้วยธุรกรรมอิเล็กทรอนิกส์ พ.ศ.2544
2. พระราชบัญญัติว่าด้วยการกระทำความผิดเกี่ยวกับคอมพิวเตอร์ พ.ศ. 2550
3. กฎหมายเกี่ยวกับการคุ้มครองข้อมูลส่วนบุคคล (Data Protection Law)
4. กฎหมายเกี่ยวกับการกระทำความผิดเกี่ยวกับคอมพิวเตอร์ (Computer Crime Law)
5. กฎหมายเกี่ยวกับการโอนเงินทางอิเล็กทรอนิกส์ (Electronic Funds Transfer Law)

ลำดับ	รายละเอียดการควบคุมความเสี่ยง	หมายเหตุ
1	<ul style="list-style-type: none"> - การระบุตัวบุคคล (Authentication) เพื่อยืนยันตัวบุคคลผู้ส่ง หรือผู้สร้างข้อมูลอิเล็กทรอนิกส์ - การควบคุมการเข้าถึง (Access Control) เพื่ออนุญาตให้เฉพาะบุคคลซึ่งมีสิทธิหรือได้รับอนุญาตเท่านั้นในการเข้าถึงข้อมูลอิเล็กทรอนิกส์ - การรักษาความลับ (Confidentiality) เพื่อป้องกันมิให้บุคคลซึ่งไม่ได้รับอนุญาตหรือไม่มีสิทธิอ่านข้อมูลอิเล็กทรอนิกส์ได้ - ความถูกต้องครบถ้วนของข้อมูลอิเล็กทรอนิกส์ (Integrity) เพื่อป้องกันมิให้มีการเปลี่ยนแปลงแก้ไข ทำลาย หรือสร้างข้อมูลอิเล็กทรอนิกส์ ขึ้นโดยไม่ได้รับอนุญาต - การป้องกันการปฏิเสธความรับผิดชอบ (Non-repudiation) เพื่อป้องกันมิให้ผู้ส่งข้อมูลหรือผู้รับข้อมูลปฏิเสธว่าตนไม่ได้ส่งหรือไม่ได้รับข้อมูลอิเล็กทรอนิกส์ 	